

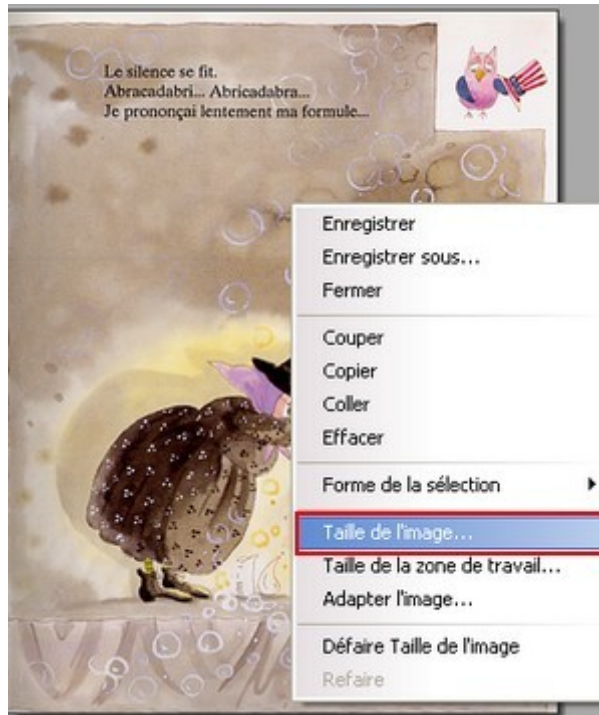
Redimensionner une image

Les images issues d'un appareil numériques ou scannées sont en général très grandes.

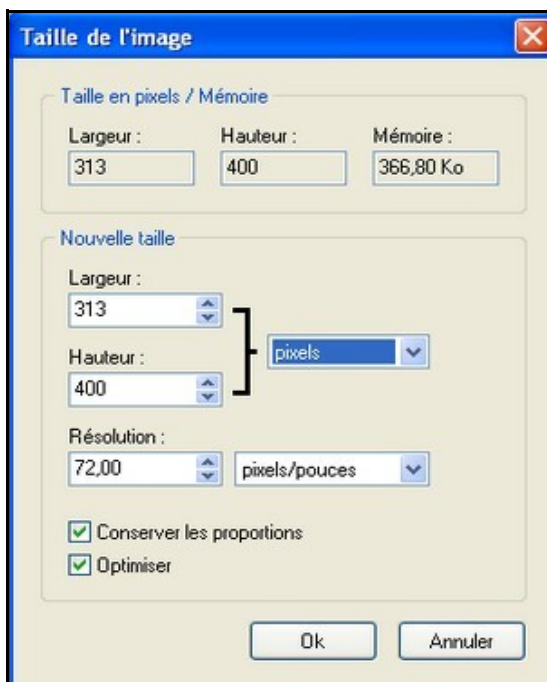
Il convient de les redimensionner pour les adapter à l'usage qu'on souhaite en faire et ne pas alourdir inutilement le document dans lequel elle sera insérée.

La taille d'une image est généralement exprimée en pixels (points); pour information, une image mesurant 800 x 600 pixels occupe la totalité d'un écran 'standard'

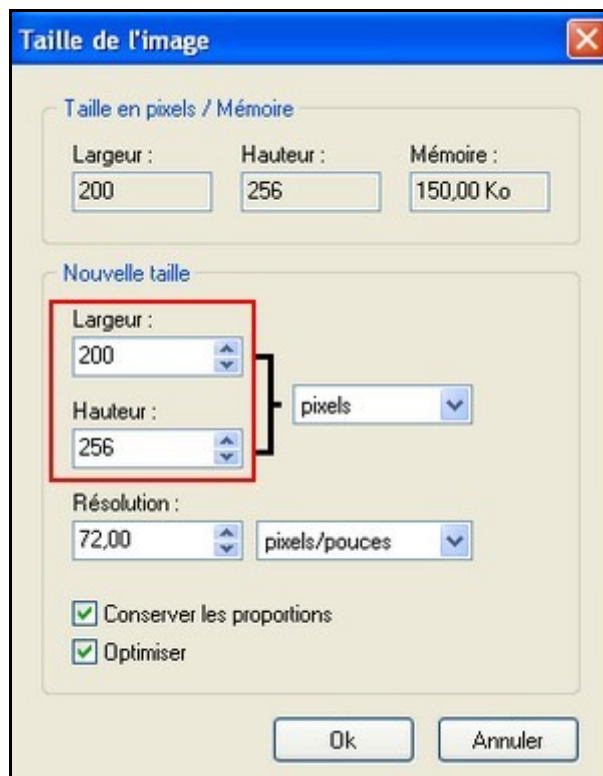
- Placer le pointeur de la souris dans l'image et faire un clic droit
Dans le menu qui s'ouvre, cliquer sur 'Taille de l'image'



- Une nouvelle fenêtre s'ouvre qui montre les dimensions de l'image. Celles-ci sont exprimées en pixels mais il est possible de demander qu'elles le soient en cm :



- Modifier l'une des dimensions de l'image; l'autre sera automatiquement changée pour éviter que l'image ne se déforme :



- Enregistrer l'image redimensionnée.