

Tutoriel Geogebra

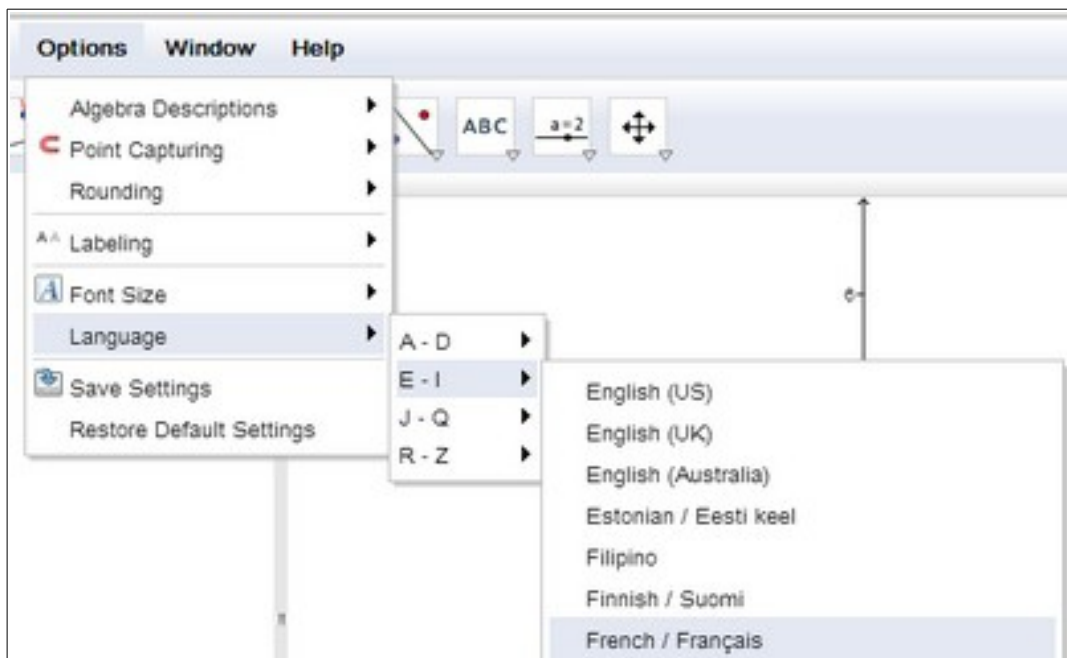
- **adresse du site :**
<http://geogebraweb.appspot.com/app.html>

- **Paramétrages**

- pour masquer la partie gauche de l'écran



- pour afficher le logiciel en français



- **les outils**



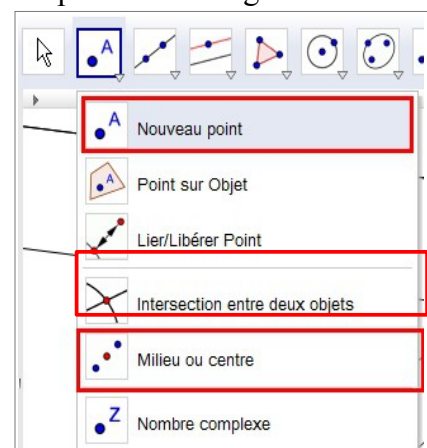
outil de sélection : il permet de déplacer un point ou une ligne

- **outil "points"**

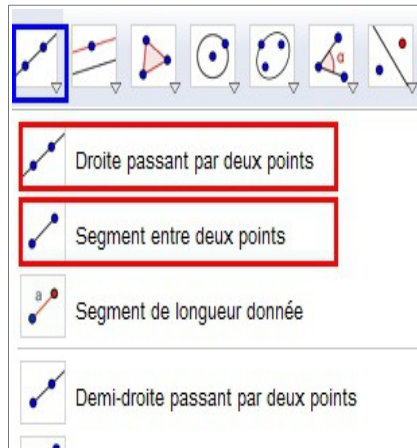
Il permet de placer un ou plusieurs points

Il permet de marquer le point d'intersection de 2 droites

Il permet également de placer le milieu d'un segment

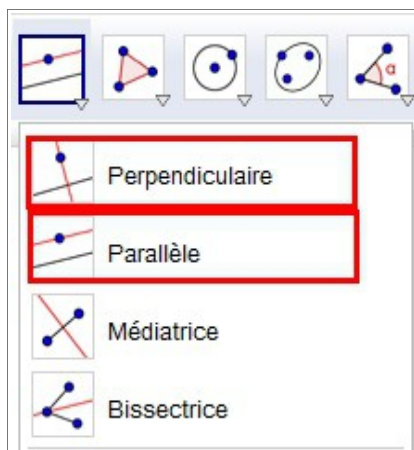


- **Outil "droites et segments"**



- pour tracer une droite ou un segment passant par 2 points.

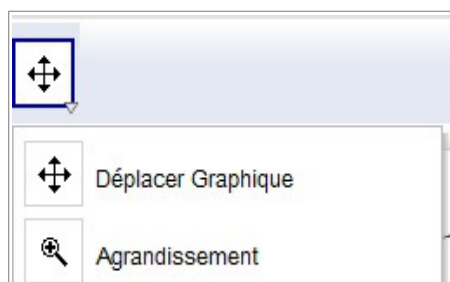
- **Outil "Perpendiculaires et parallèles"**



Il permet de tracer la parallèle à une droite passant par un point (en cliquant sur la droite puis sur le point)

de la même manière, il permet de tracer la droite perpendiculaire à une autre droite passant par un point

- **Outil "déplacements"**



Il permet de déplacer la figure en construction, de l'agrandir ou de la réduire (possible aussi avec la molette de la souris)

- **Pour déplacer un point**

→ saisir le point avec le clic-droit et le déplacer (attention, certains points ne sont pas déplaçables)

- **Outil "Mesures"**

→ pour afficher la mesure d'un angle

→ pour afficher la longueur d'un segment

